

RUTA DEL FERRO

LA RUTA DEL FERRO A L'ESQUENA



LLIBRE ACTIVITATS



MATERIAL DE CAMPANYA

Libre clau

i Libre pany

1 llapis / 1 pinzell

1 plat / 1 got

Plastilina / colors pastel

1 tub de cola

1 lupa / 1 tisores

1 goma elàstica



Hola, em dic **TAMARRO**, no em veuràs mai, però jo sí...

De lluny et guiaré a la descoberta d'un camí molt especial: el camí ral.

Preparat per a l'aventura?

No oblidis el material... I la persona que t'acompanyarà.

Ella té a les mans totes les explicacions de les teves descobertes.





Punt de partida a **la mina de Llorts**

jocs

Si la mina està oberta, posa't l'impermeable, el casc i entra-hi.
Quants vermells, taronges, marrons diferents hi veus?
Posa'ls un nom.





taller
creatiu

TORO ASSEGUT

Tria dos o tres terres de colors diferents, matxuca'ls sense barrejar dins el plat. Vés a buscar aigua amb el vas. Mulla el pinzell a l'aigua i després amb els pigments, pinta l'indi de colors.




Vés pel camí que baixa.

Ja has vist aquests colors a l'interior de la terra, troba'ls al costat del camí.

TALLER "BOURVIL"

Mmm!, acabes de beure aigua natural i molt especial. Quins gustos sents?

jocs



The background of the page is a dense, vibrant green moss. A horizontal strip of small, square images is overlaid across the middle of the page, showing various natural scenes like a sunset, a forest, and a field. The text is placed on top of this strip.

Torna al camí.

A l'esquerra, la molsa cobreix les pedres i la terra.

taller
creatiu

TALLER "LI-LIPUT"

Agafa la lupa i dibuixa en detall la molsa.

Continua la ruta.




TALLER DEL DIABLE

taller
creatiu

El tamarro anomena aquesta roca la “roca del diable”; t’espera a l’esquerra del roc, troba’l. Ha vist moltes coses, què està dient?

jocs

Hola, per què portes una esquella?
Encercla els cavalls que porten una esquella.





Hola, nosaltres venim de lluny.

Com em dic?

Per ajudar-te, descobreix els noms de les ciutats amagats en les empremtes del metall.

jocs



[Empty box]



[Empty box]





[Empty box]






TALLERS RACHID KHIMOUNE

Tu també, amb plastilina, modela un amic per a aquest del Rachid.





Col·lecciona les empremtes de totes les escultures per abrigar el nostre amic.
Posa el full del teu llibret sobre els relleus que vols imprimir
i rasca amb els colors pastel, no dubtis a canviar sovint de color.

taller
creatiu




Imagina un diàleg entre aquestes dues escultures i envia la teva història a Rachid Khimoune que les ha creat.



Adreça: rutadelferro@ordino.ad

taller
creatiu



Retalla la cara
i fes-ne una màscara.





Puja sobre el pont cap a la pedra que rodola.

Ajuda els nens a empènyer-la. Demana a l'adult que t'acompanya que et faci una fotografia en acció.



PAS JAPONÈS

PAS JAPONÈS

jocs

Enganxa la teva foto aquí.

Continua més enllà

de la pedra i segueix el pas japonès fins al riu.



gana

calor

joia

còlera

tristor

diversió

frescor

calma

velocitat

jocs



Seu sobre la roca al costat de l'aigua i busca la petxina de Venus.
Tria les paraules que expressen millor el que sents en aquest lloc.

soroll

força

por

set

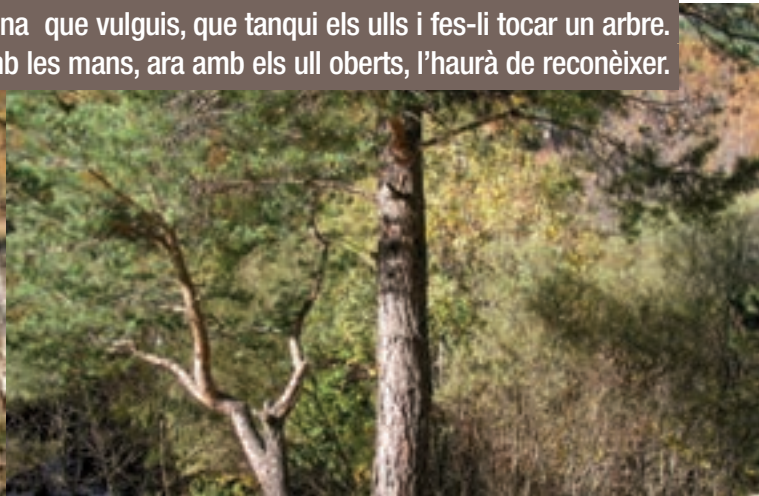
fred





Retorna al camí prop **del riu.** **JOC "L'ARBRE-GEC"**

Tria un dels tres arbres. Guia a la persona que vulguis, que tanqui els ulls i fes-li tocar un arbre. Després de descobrir-lo amb les mans, ara amb els ulls oberts, l'haurà de reconèixer.





Troba les 7 diferències.



taller
creatiu

TALLER "JORDI PIC. PICASSO"

Retalla les eines que t'agradin, ajunta-les per inventar un animal fantàstic. Posa-li un nom.







taller
creatiu





TALLER BON PROFIT

A MIG MATÍ O MITJA TARDA

Has menjat mai pa de pagès amb formatge?, millor encara si tens embotits (bull, llonganissa).

Si som a la tardor nous amb pa és un bon berenar.

Abans es menjava pa amb vi i sucre o també pa amb oli i sucre. Com a substitut i per a totes les èpoques pots portar un tall de pa amb xocolata.

A MIGDIA

Podeu portar carn de corder i fer-la a la brasa en les zones que trobareu indicades al llarg del camí.


Podeu acompanyar la carn amb una amanida refrescada a l'aigua del Valira del Nord.

Si no es pot fer foc, sempre podeu portar-vos una cassola amb carn guisada o truites variades: de botifarra, de mongetes...

borda



camí ral




escultura




solana



prada



Reemplaça els detalls a la imatge.



pastures d'estiu

caducifolis

bosc

mur de pedra seca

jocs



“1. 2. 3 PORTES MINERALS”

Si sou un grup nombrós demana a un adult que piqui contínuament sense parar amb les mans al pilar metàl·lic a interior de l'escultura, mentre el grup corre al voltant de la borda. Quan acabi de fer “un dos tres pica paret” deixarà de picar, les altres persones del grup hauran d'entrar per una de les quatre portes. El primer en entrar que es fregui les mans sobre el mineral i que es faci una marca vermella a la cara. Quan una mateixa persona tingui quatre marques, haurà guanyat.

jocs





Busca aquestes ulleres noves per descobrir el paisatge.

taller
creatiu

TALLER "DIBUIXA'M UN XAI GUY"

Arestes de peix, cavall galopant, extraterrestre, què veus?

Dibuixa-ho a sobre de la foto de l'escultura.





PER FER EL FERRO

Mira, córrre, imagina que ets.

La carbonera, el lingot de ferro, la muntanya, el camí, l'aigua, el cel, la terra.

Retroba aquests elements a l'escultura

jocs



Aquí s'acaba el recorregut d'escultures, el camí continua.

I jo, el Tamarro, et convido a altres descobertes.





TALLER "VACA"

Fes el grafit de la bruna dels Pirineus. Vinga, agafa els colors pastel!



Nova Caledònia
Espanya

Nepal

Síria Líban



Xina

Grècia

Burundi

Filipines

Sri Lanka

Itàlia

Andorra

TALLER "A LA FI DEL MÓN"

Encercla els països on s'han fet aquestes fotos.
Imagina què s'hi podria conrear i dibuxa-ho.

taller
creatiu





Reprent el camí, converteix-te en pintor...
i fes un degradat sobre la paleta amb l'ajut d'elements naturals
que recullis. Quan hagi trobat els elements naturals,
enganxa'ls amb cola sobre la paleta de la dreta.

TALLER "PALETA DE COLORS"





taller
creatiu






T'acostes al poble de la **Cortinada**, mira d'on vénis.






El riu és el camí més ràpid per als ocells.
Corre més de pressa que l'aigua fins al teulat, llavors trobaràs la foto misteriosa.



Mira els líquens amb la teva lupa.








Benvingut al poble. Tria el bon perfil del mas d'en Soler.





Retroba el lloc on s'ha hagut de situar el fotògraf
per fotografiar l'església de Sant Martí.




CRÈDITS
COPYRIGHT / Govern d'Andorra
Ministeri del Portaveu del Govern,
de Desenvolupament Econòmic,
Turisme, Cultura i Universitats /
Picasso_succecion Picasso,
Béatrice Hatala/RMN / Vaca_banksy
IDEA I REALITZACIÓ_Yves Hanosset
DISSENY_Dominique Hambye
COORDINACIÓ_Cinta Pujal
TEXTOS_Yves Hanosset
CORRECCIONS_M^a Àngels Caminal,
Virginia Manubens, Sliman Drici
FOTOGRAFIES_Govern d'Andorra,
Yves Hanosset, Àlex Tena
IMPRESSIÓ_Impremta Solber
Dipòsit legal_AND.436-2007
ISBN_978-99920-0-472-2






Has arribat a la fi de la nostra aventura.



Fins a la propera!



Per continuar la descoberta de la Ruta del ferro, t'aconsello que visitis la farga Rossell on t'esperen el ferro, el foc, l'aigua, el vent, el carbó, la calor. La Casa Plandolit et donarà una idea de com vivien els propietaris rics del temps de la indústria minera. Si t'han agradat les escultures, n'hi ha d'altres amagades a la muntanya. Demana als adults que t'acompanyin allà on estan. Fins aviat!

TAMARRO



Govern d'Andorra
Entre tots fem un país millor

RUTA DEL
FERRO



I SBN 978-99920-0-472-2



9 789992 004722